



MOTOSIERRAS

Modelo 236e ■

Datos técnicos

Cilindrada 38,2 cm³
 Potencia 1,4 kW/1,9 hp
 Peso con equipamiento de corte 4,7 kg
 Tecnología XTORQ
 Sistema Tool-less
 Barra 16" pta. piñón
 características: 1|2|3|4

Modelo 435e ■ ■

Datos técnicos

Cilindrada 40,5 cm³
 Potencia 1,6 kW/2,2 hp
 Peso con equipamiento de corte 4,4 kg
 Tecnología XTORQ
 Sistema Tool-less
 Barra 16" pta. piñón
 características: 1|2|3|4

Modelo 445e ■ ■

Datos técnicos

Cilindrada 45,7 cm³
 Potencia 2,1 kW/2,8 hp
 Peso con equipamiento de corte 5,1 kg
 Tecnología X-TORQ
 Sistema Tool-less
 Barra 18" pta. piñón
 características: 1|2|3|4

Modelo 455e ■ ■

Datos técnicos

Cilindrada 55,5 cm³
 Potencia 2,5 kW/3,4 hp
 Peso con equipamiento de corte 5,9 kg
 Tecnología X-TORQ
 Sistema Tool-less
 Barra 18" pta. piñón
 características: 1|2|3|4

Modelo 55 ■

Datos técnicos

Cilindrada 53,2 cm³
 Potencia 2,5 kW/3,4 hp
 Peso con equipamiento de corte 5,2 kg
 Barra 18" pta. piñón
 características: 4

Modelo 61 ■ ■

Datos técnicos

Cilindrada 61,5 cm³
 Potencia 2,9 kW/3,9 hp
 Peso con equipamiento de corte 6,1 kg
 Barra 18" pta. dura
 características: 4

Modelo 365 ■

Datos técnicos

Cilindrada 65,1 cm³
 Potencia 3,4 kW/4,6 hp
 Peso sin equipamiento de corte 6 kg
 Barra 18" pta. dura
 características: 2|3|4

Modelo 372 XP ■

Datos técnicos

Cilindrada 70,7 cm³
 Potencia 3,9 kW/5,3 hp
 Peso con equipamiento de corte 6,1 kg
 Tecnología XP (extra performance)
 Barra 20" pta. dura
 características: 2|3|4|6

Modelo 288XP ■

Datos técnicos

Cilindrada 87 cm³
 Potencia 4,5 kW/6,1 hp
 Peso con equipamiento de corte 7,5 kg
 Tecnología XP (extra performance)
 Barra 28" pta. dura
 características: 4|6

Modelo T435 ■


Datos técnicos

Cilindrada 35,2 cm³
 Potencia 1,5 kW/2,01 hp
 Peso con equipamiento de corte 3,4 kg
 Tecnología X-TORQ
 Barra 14" pta. piñón
 Motosierra de poda
 características: 1|3

Datos referenciales

■ Uso Ocasional ■ Uso Rural ■ Uso Profesional

Características 1. X-TORQ 2. AIR INJECTION 3. SMART START 4. LOW VIB 5. E-TECH 6. HUSQVARNA XP
 Las fotografías son de carácter ilustrativa.



DESMALAZADORAS

 Modelo 128R ■


Datos técnicos

Cilindrada 28 cm³
Potencia 0,8 kW/1,1 hp
Peso con equipamiento de corte 5 kg
Cabezal, tanza y cuchilla

 Modelo 226R ■ ■


Datos técnicos

Cilindrada 25,4 cm³
Potencia 0,8 kW/1,07 hp
Peso con equipamiento de corte 5,1 kg
Cabezal, tanza y cuchilla

 Modelo 236R ■ ■


Datos técnicos

Cilindrada 33,6 cm³
Potencia 1,2 kW/1,6 hp
Peso con equipamiento de corte 7,5 kg
Cabezal, tanza y cuchilla

 Modelo 143RII ■ ■


Datos técnicos

Cilindrada 41,5 cm³
Potencia 1,5 kW/2,01 hp
Peso con equipamiento de corte 7,6 kg
Cabezal, tanza y cuchilla

 Modelo 345FR ■ ■


Datos técnicos

Cilindrada 45,7 cm³
Potencia 2,1 kW/2,8 hp
Peso con equipamiento de corte 8,5 kg
Cabezal, tanza y cuchillas características: 1|3|4|5

 Modelo 553RS ■ ■


Datos técnicos

Cilindrada 50,6 cm³
Potencia 2,3 kW/3,1 hp
Peso sin equipamiento de corte 8,6 kg
Cabezal, tanza y cuchilla características: 1

BORDEADORA

 Modelo 128C ■


Datos técnicos

Cilindrada 28 cm³
Potencia 0,8 kW/1,1 hp
Peso con equipamiento de corte 4,4 kg
Cabezal

CORTACERCO Y CORTACERCO DE ALTURA

 Modelo 226HD60S ■ ■


Datos técnicos

Cilindrada 23,6 cm³
Potencia 0,85 kW/1,14 hp
Peso con equipamiento de corte 5,8 kg
Cuchilla 60 cm

 Modelo 327HE4X ■ ■ ■



Datos técnicos

Cilindrada 24,5 cm³
Potencia 0,9 kW/1,21 hp
Peso con equipamiento de corte 6,6 kg
Cuchilla 55 cm

Datos referenciales

■ Uso Ocasional ■ Uso Rural ■ Uso Profesional

Características 1. X-TORQ 2. AIR INJECTION 3. SMART START 4. LOW VIB 5. E-TECH 6. HUSQVARNA XP
Las fotografías son de carácter ilustrativa.



SOPLADORAS

Modelo 125BVx ■



Datos técnicos

Cilindrada 28 cm³
Potencia 0,8 kW/1,1 hp
Velocidad de aire: 76 m/s
Equipo de aspirado incluido
Peso 4,35 kg

Modelo 356BTx ■ ■



Datos técnicos

Cilindrada 65,6 cm³
Potencia 2,9 kW/3,9hp
Ultra silenciosa
E-TECH
Velocidad de aire 120 m/s
Peso 11,2 kg

Modelo 150 BT ■ ■



Datos técnicos

Cilindrada 50,2 cm³
Potencia 1,6kW/2,15 hp
Velocidad de aire: 96,3 m/s
Peso 10,21 kg

Modelo 570 BTS ■ ■



Datos técnicos

Cilindrada 65,6 cm³
Potencia 2,9 kW/3,9 hp
Velocidad de aire: 106 m/s
Peso 11,2 kg.

FUMIGADORA

Modelo 362D28 ■ ■



Datos técnicos

Cilindrada 62 cm³
Potencia 2,8 kW/3,75 hp
Capacidad de tanque químico 28 lts.
Opcional: Kit atomizador MA18 (18 Lts.)
Peso 12 kg.

PULVERIZADOR

Modelo 325s25 ■ ■



Datos técnicos

Cilindrada 25,4 cm³
Potencia 0,8 kW/1,07hp
Peso 9,8 kg.

PODAD. DE ALTURA

Modelo 327PT5S ■ ■



Datos técnicos

Cilindrada 24,5 cm³
Potencia 1,29 kW/0,9 hp
Barra 12" punta piñón
Peso con equipamiento de corte 7,3 kg

TRONZADORA

Modelo K760



Datos técnicos

Cilindrada 73,5 cm³
Potencia 3,7 kW/5 hp
Opcional: disco de corte
Peso sin equipamiento de corte 9,9 kg

Modelo K1260 ■



Datos técnicos

Cilindrada 118,8 cm³
Potencia 5,8 kW/7,8 hp
Opcional: disco de corte
Incluye RA10 y caja para traslado
Peso sin equipamiento de corte 14.4 kg

MOTOCULTIVADOR

Modelo TR430 ■ ■



Datos técnicos

Ancho de trabajo 43 cm
Profundidad de trabajo 15 cm
Motor Subaru
Cilindrada 169 cm³
Peso 90 kg.

Datos referenciales

■ Uso Ocasional ■ Uso Rural ■ Uso Profesional

Las fotografías son de carácter ilustrativa.


CORTADORAS DE CESPED

Modelo LC140 



Datos técnicos


Ancho de corte 16"/40cm
Motor B&S Serie 450, con bolsa
Cilindrada 140 cm³
Peso 26kg.

Modelo LC140S 



Datos técnicos


Ancho de corte 16"/40cm
Motor B&S Serie 450, con bolsa
Cilindrada 140 cm³
Autopropulsada
Peso 26kg.

Modelo 5521P 



Datos técnicos

Ancho de corte 22"/53 cm
Motor B&S Serie 550, con bolsa
Cilindrada 140 cm³
Peso 27,20kg.

Modelo LB15S 



Datos técnicos

Ancho de corte 22"/55cm
Motor B&S Serie 650, sin bolsa
Autopropulsada
Cilindrada 190 cm³
Peso 33,38kg.


RADIO ZERO

Mod. HU725AWDE 



Datos técnicos

Ancho de corte 22"/55cm
Motor B&S Serie 725ex, con bolsa
Cilindrada 190 cm³
Autopropulsada
Velocidad variable
Arranque eléctrico
Peso 41,28kg.

Modelo Z246 



Datos técnicos


Ancho de corte 46"
Motor B&S Endurance
Bicilíndrico
Potencia 23 HP
Caja hidrostática
Peso 263 kg.

Mod. Z254 - Kohler 



Datos técnicos

Ancho de corte 54"
Motor Kohler 7000
Bicilíndrico
Potencia 26 HP
Caja hidrostática
Peso 290,3 kg.

Modelo Z254-B&S 



Datos técnicos

Ancho de corte 54"
Motor B&S
Bicilíndrico
Potencia 26HP
Caja hidrostática
Peso 290,3 kg

Modelo MZ52 



Datos técnicos

Ancho de corte 52"
Motor Kohler Courage Pro
Bicilíndrico
Potencia 25 HP
Caja hidrostática
Peso 336 kg.

Modelo P-ZT60 



Datos técnicos

Ancho de corte 60"
Motor Kawasaki Fx 751v / Bicilíndrico
Potencia 24,5 HP
Caja hidrostática
Peso 560,20 kg.

Datos referenciales

 Uso Ocasional  Uso Rural  Uso Profesional

Las fotografías son de carácter ilustrativa.



MINI TRACTORES

Modelo LT1597



Modelo LTH1842



Mod. YTA22v46



Mod. YTH24v54



Datos técnicos

Ancho de corte 97 cm / 38"
 Motor Kohler
 Potencia 15 HP
 Caja manual 6/1
 Peso 185 kg.



Datos técnicos

Ancho de corte 107 cm / 42"
 Motor Kohler
 Potencia 18 HP
 Caja Hidrostática
 Peso 193 kg.



Datos técnicos

Ancho de corte 117 cm / 46"
 Motor B&S / Bicilindrico
 Potencia 22 HP
 Caja hidrostática
 Peso 200 kg.



Datos técnicos

Ancho de corte 137 cm / 54"
 Motor B&S / Bicilindrico
 Potencia 24 HP
 Caja hidrostática
 Peso 221,80 kg.

Datos referenciales

 Uso Ocasional
  Uso Rural
  Uso Profesional

Las fotografías son de carácter ilustrativa.

CONSULTE POR ACCESORIOS Y REPUESTOS
 DE HUSQVARNA



VENTAJAS DE HUSQVARNA



X-TORQ

La exclusiva tecnología X-TORQ proporciona al motor una entrada de aire adicional que aumenta el volumen de aire aspirado y hace que el motor aproveche al máximo el combustible, dotándolo de múltiples prestaciones, como por ejemplo: incremento del par motor (o torque) a bajas rpm, ahorro de hasta un 20% en el consumo de combustible y reducción de hasta un 60% de las emisiones contaminantes.



AIR INJECTION

Sistema centrífugo de limpieza de aire que quita las partículas grandes de polvo y suciedades antes que lleguen al filtro de aire, prolongando la vida útil del motor y los intervalos de limpieza del filtro.



SMART START

Arranque sencillo con mínimo esfuerzo, brindando mayor vida útil a los componentes del sistema. La resistencia de la cuerda de arranque se reduce hasta en un 40%.



LOW VIB

Sistema de amortiguación de vibraciones que separa los manillares de las partes móviles (motor y equipo de corte) evitando que las mismas lleguen a las manos del usuario.



E-TECH

El motor E-TECH mejora con las emisiones reducidas el entorno laboral del usuario al mismo tiempo que minimizan los efectos nocivos sobre el medio ambiente.



HUSQVARNA XP

Motosierras profesionales, potentes y precisas. La serie XP es nuestra gama de motosierras más avanzadas para usuarios profesionales que requieren un alto rendimiento y mas productividad.

DISTRIBUIDOR OFICIAL DE HUSQVARNA